

中原科技学院继续教育学院 2026 级新生

线上报到指南

亲爱的同学，欢迎你成为中原科技学院的一员。2026 级新生实行线上报到，**线上报到时间为：2026 年 1 月 5 日-2026 年 1 月 23 日**。新生线上报到有两种方式：手机端和电脑端。学生可根据自身情况自行选择。

请在规定时间内进行线上报到，提交并完善个人信息。不进行入学信息采集或采集信息有误将严重影响后续入学资格审查、学籍注册等工作，请新生同学务必认真完成。

一、手机端

登录方式

1、关注“中原科技学院继续教育学院”微信公众号，点击**学生中心-新生报到**，或在手机浏览器中或者微信中打开“<https://zykj.jijiaox.com/real>”，进入新生报到登录页，



2、输入学号密码（初始密码统一为 123456）进行登录，登录后需进行身份核验并修改密码（根据《中华人民共和国密码法》的要求，密码组成必须包含大小写字母和特殊符号，长度：8~15 位），身份核验后，需绑定手机号，输入手机号和验证码后，即可登录，后期输入学号和新密码登录即可。



绑定手机号

手机号

手机号

验证码

验证码

获取验证码

绑定手机号

3、如忘记密码，可点击下方的“忘记密码”，输入身份信息后，点“重置密码”，系统会验证您绑定的手机号，然后修改新密码即可。



请输入手机号

请输入学号

请输入密码

☐ 记住密码

[忘记密码?](#)

☐ 已阅读并同意[用户协议](#)及[隐私协议](#)

登录

忘记密码



请输入手机号

请输入学号

请输入姓名

请输入证件号

☒ 请输入验证码 3 6 5 4

重置



根据《中华人民共和国密码法》的要求, 密码组成
必须包含:大小写字母、特殊符号和数字, 长度:
8~15位

 请输入密码 

 请再次输入新密码 

重置

4、登录系统后, 需阅读报到承诺书, 并手写签名, 然后在新生报到开放时间内, 将基础信息填写完整, 并填写手机验证码, “姓名”等灰色背景输入框的信息为系统后台导

入的信息，不可修改，输入框背景为白色，且带红色 * 符号的信息为学生必须填写的信息。

×

新生报到

test.jijiaox.com

...

新生入学报到

新生入学报到时间：2025-09-01 ~ 2027-02-12

1

2

3

信息填报

实名认证

报到状态

报到承诺书

高等学历继续教育新生入校资格审查承诺书
郑重承诺如下：

一、个人信息真实性承诺

1.本人所提交的姓名、身份证号、户籍信息、学历证明等材料均真实、准确、完整，无任何伪造、篡改或隐瞒。

2.若因信息不实导致审核未通过，愿承担一切法律责任及学校规定的处理结果。

二、入学资格合规性承诺

1.本人已符合贵校录取要求，所持学历证书（如专科毕业证等）为教育部认可的正规学历，学籍信息可查。

2.承诺不存在成人高考作弊、冒名顶替、伪造材料等违规行为，自愿配合学校进行入学资格复审。

三、责任声明

如违反上述承诺，本人自愿接受取消入学资格、注销学籍等处理，并承担由此产生的一切后果。

签名

00:00:06

我已阅读并同意

点击签名

14:28

HD 5G 71



新生报到

test.jijiaox.com



新生入学报到



拍照

签到

请在空白处书写



学生报到



新生入学报到时间：2022-08-02 ~ 2024-12-15



信息填报



实名认证



报到状态

基础信息

*姓名 赵2

*学号 2024888

*民族 民族

*性别 ☐ 男 ☐ 女

*身份证类型 身份证 >

*身份证号 410782*****5312

*出生日期 1956-01-23 >

*教学中心 校本部

*年级 2024

*层次 高起专

*专业 社会工作

*手机号 手机号

*短信验证码 请输入短信验证码 [发送验证码](#)

*政治面貌 点击选择政治面貌 >

*邮政编码 邮政编码

*文化程度 点击选择文化程度 >

*通讯地址 通讯地址

*紧急联系人电话 紧急联系人电话

*工作单位 工作单位

*工作地址 工作地址

*是否免考 ☐ 是 ☒ 否

成招照片



最高学历毕业证书图片 (专升本、本科二学历必须上传; 高起专、高起本不用上传; 未满18岁必传;)



教育部学历证书电子注册备案表 (专升本、本科二学历必须上传; 高起专、高起本不用上传)

+ 上传文件

下一步

“成招照片”为学生参加成人高考考试的准考证上的照片，由系统后台直接导入，不可修改。“最高学历毕业证书图片”【专升本、本科二学历必须上传；高起专、高起本不用上传；未满18岁必传；】，教育部学历证书电子注册备案表【专升本、本科二学历必须上传；高起专、高起本不用上传】

成招照片



最高学历毕业证书图片 (专升本、本科二学历 (上传报考时的毕业证)、未满18岁的必须上传! 专科非必填)



点击上传照片

下一步

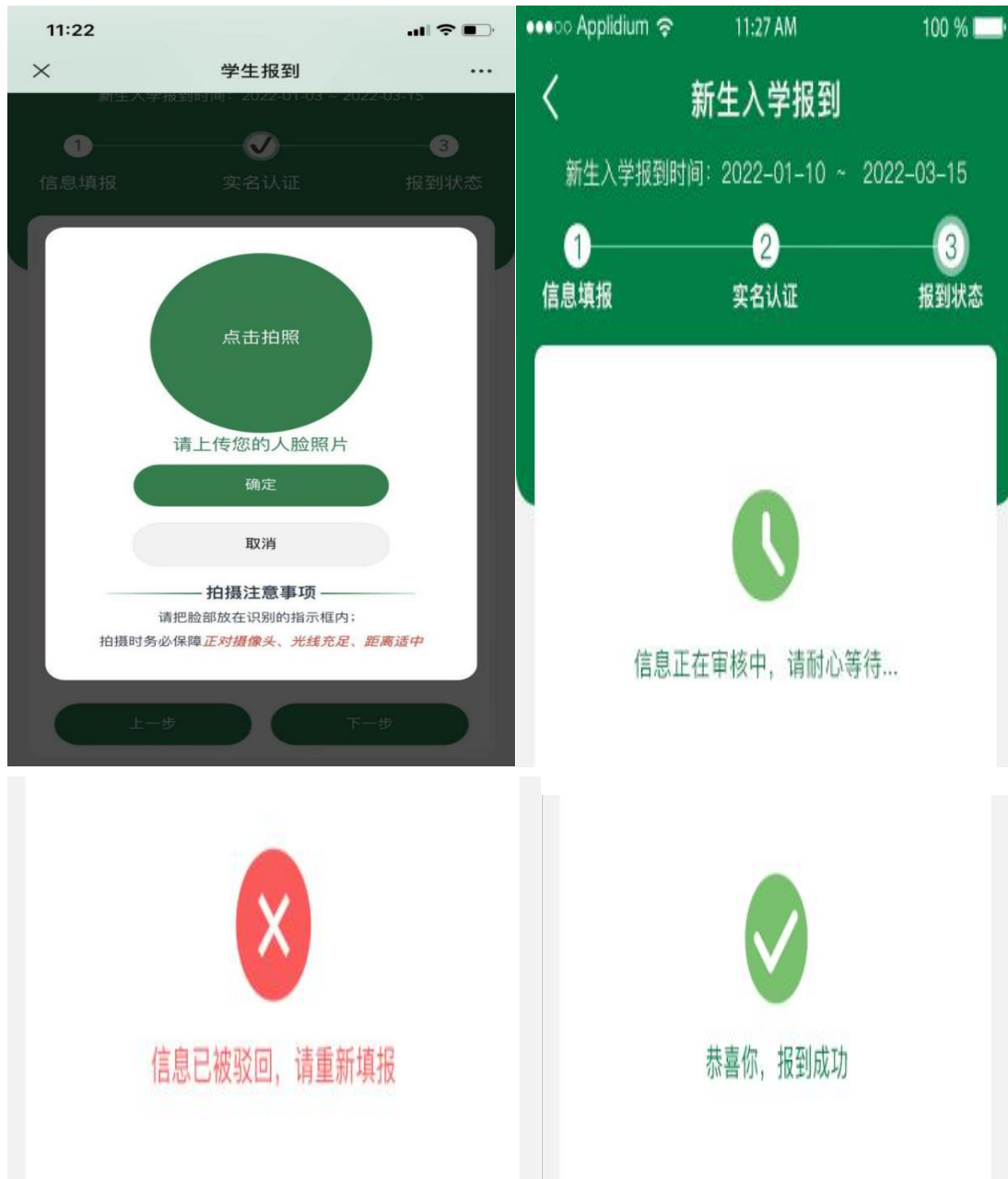
5、所有需要填写的信息和需要上传的照片补充完整后，点击“**下一步**”，按提示要求上传清晰完整的身份证“头像

面”和“国徽面”，上传成功后点击“下一步”

The screenshot shows a mobile app interface for 'New Student Enrollment' (新生入学报到). The top bar is green with a back arrow, the title '新生入学报到', and the time '11:27 AM' and battery level '100 %'. Below the title, it says '新生入学报到时间: 2022-01-10 ~ 2022-03-15'. A progress bar shows three steps: 1. 信息填报 (Information Filling), 2. 实名认证 (Real-name Authentication), and 3. 报到状态 (Reporting Status). The current step is '实名认证', which is highlighted with a green background. Below the progress bar, the section is titled '身份证照片' (ID Card Photo). It says '请上传身份证' (Please upload ID card). There are two upload slots: '上传身份证头像面' (Upload ID card photo) and '上传身份证国徽面' (Upload ID card national emblem photo). Below these slots, a red warning icon and text say '请确认上传照片, 如有误点击修改' (Please confirm the uploaded photo, click to modify if there is an error). Below this, the section is titled '拍摄身份证要求' (ID Card Photo Requirements). It says '大陆居民只有本人二代身份证;' (Mainland residents only have their own second-generation ID card;). Below this, it says '拍摄时务必保持边框清晰、字体清晰、亮度均匀' (When shooting, be sure to keep the border clear, the font clear, and the brightness uniform). There are four icons showing different photo quality issues: '标准' (Standard) with a checkmark, '边框缺失' (Missing border) with a red X, '照片模糊' (Blurred photo) with a red X, and '闪光强烈' (Strong flash) with a red X. At the bottom, there are two green buttons: '上一步' (Previous Step) and '下一步' (Next Step).

6、点击拍照，将脸部放在识别的指示框内，拍摄是保障正对镜头、光线充足、距离适中，拍摄完成后，点击“确定”按钮。

如果弹窗提示“身份证与人脸比对失败：相似度过低”，重新调整拍照后点击“确定”，完成报到后等待审核，审核通过即报到成功。审核驳回后，及时查看驳回理由，更新完善信息，按上述步骤重新完成报到，等待审核。



二、电脑端

1、打开浏览器（最好是谷歌浏览器，下载地址：
<https://www.google.cn/intl/zh-CN/chrome/>）

学校网址: <https://zykj.jijiaox.com>

点击“**登录入口**”，点击“**新生报到登录**”，输入学号、密码（初始密码统一为 123456）进行登录，登录后需进行身

身份核验并修改密码（根据《中华人民共和国密码法》的要求，密码组成必须包含大小写字母和特殊符号，长度：8~15位），身份核验后，需绑定手机号，输入手机号和验证码后，即可登录，后期只需输入学号和新密码登录即可

中原科技学院
ZHONGYUAN INSTITUTE OF BUSINESS AND TECHNOLOGY

高等学历继续教育综合管理系统

信息查询

登录入口

学习平台

更多链接

帮助中心
您遇到的问题都在这里
点击查看更多>

学生登录

教师登录

教学中心登录

管理员登录

新生报到登录

学生考试登录

中原科技学院
ZHONGYUAN INSTITUTE OF BUSINESS AND TECHNOLOGY

高等学历继续教育综合管理系统

在线教育

2636

新生报到登录

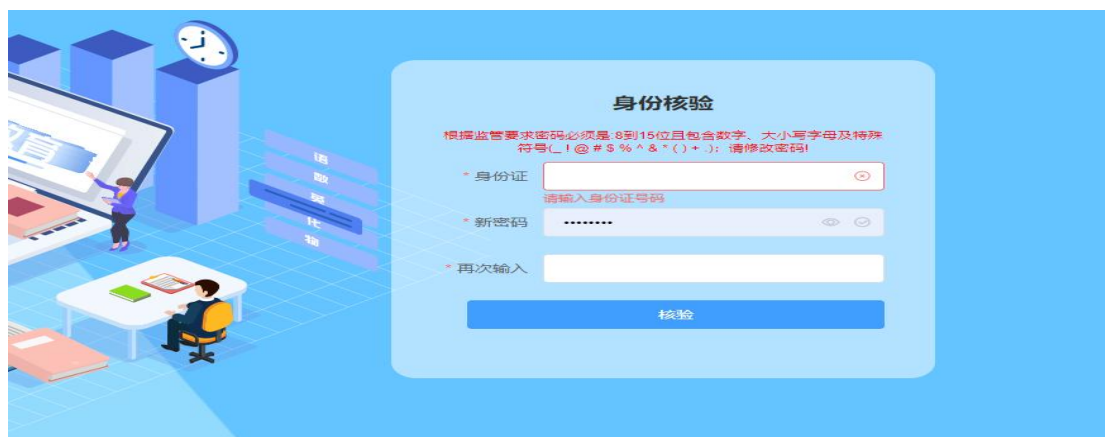
* 学号

* 密码

验证码

登录

忘记密码?



2、如忘记密码, 可点击下方的“忘记密码”, 输入身份信息后, 点“重置密码”, 系统会验证您绑定的手机号, 然后修改新密码即可





3、登录系统后，需阅读报到承诺书，并手写签名，然后在新生报到开放时间内，将基础信息填写完整，并填写手机验证码，“姓名”等灰色背景输入框的信息为系统后台导入的信息，不可修改，输入框背景为白色，且带红色 * 符号的信息为学生必须填写的信息，“成招照片”为学生参加成人高考考试的准考证上的照片，由系统后台直接导入，不可修改。“最高学历毕业证书图片”【专升本、本科二学历必须上传；高起专、高起本不用上传；未满 18 岁必传；】，

教育部学历证书电子注册备案表【专升本、本科二学历必须上传；高起专、高起本不用上传】



赵2
2024888

☒ 新生报到

新生报到开放时间：2025-09-01 ~~~ 2027-02-12

报到承诺书

高等学历继续教育新生入学资格审查承诺书

郑重承诺如下：

一、个人信息真实性承诺

- 1.本人所提交的姓名、身份证号、户籍信息、学历证明等材料均真实、准确、完整，无任何伪造、篡改或隐瞒。
2.若因信息不实导致审核未通过，愿承担一切法律责任及学校规定的处理结果。

二、入学资格合规性承诺

- 1.本人已符合贵校录取要求，所持学历证书（如专科毕业证等）为教育部认可的正规学历，学籍信息可查。
2.承诺不存在成人高考作弊、冒名顶替、伪造材料等违规行为，自愿配合学校进行入学资格复查。

三、责任声明

如违反上述承诺，本人自愿接受取消入学资格、注销学籍等处理，并承担由此产生的一切后果。

清除

上传签名

00:00:19

我已阅读并同意



赵2
2024888

☑ 新生报到

新生报到开放时间: 2025-09-01 ~~~ 2027-02-12

① 信息填报 ————— ② 实名认证 ————— ③ 报到状态

基础信息

* 姓名	赵2	* 学号	
* 民族	1	* 性别	男
* 身份证类型	身份证	身份	
出生年月	1988-04-23	* 政治面貌	中共党员
教学中心	美团	年级	2024
层次	专升本	专业	社会工作
* 手机号		* 文化程度	本科
	请输入联系方式	* 紧急联系方式	请输入紧急联系人手机号
* 验证码			请输入紧急联系方式
	获取验证码	* 邮寄地址	1
* 邮箱	1	* 工作单位	1
* 邮政编码	1	* 职务	1
* 通讯地址	1	* 工作地址	1
* 是否免考	否		

成招照片



最高学历证书图片(专升本、本科二学历必须上传;高起专、高起本不用上传;未满18岁必传;)



教育部学历证书电子注册备案表(专升本、本科二学历必须上传;高起专、高起本不用上传)



下载方法见<https://help.jijiaox.com/3>

所有需要填写的信息和需要上传的照片补充完整后，点击“**下一步**”，按提示要求上传清晰完整的身份证“**头像面**”和“**国徽面**”

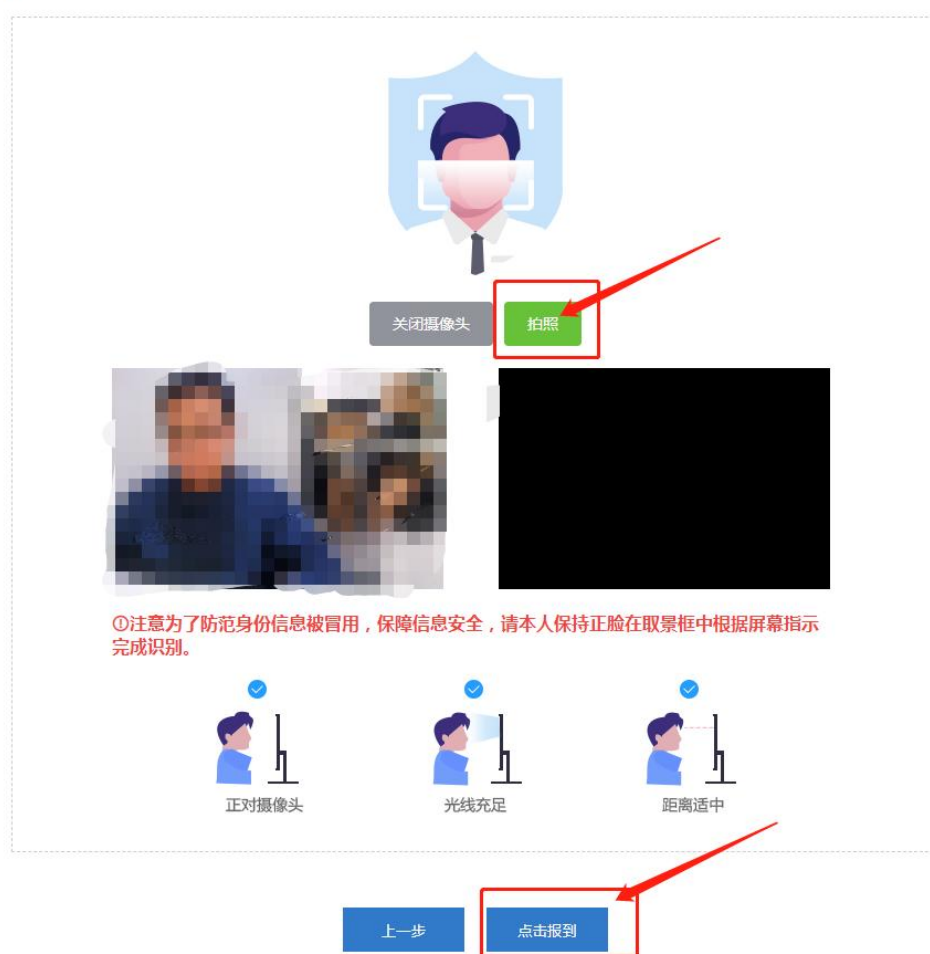


点击“**开启摄像头**”，再按提示要求将面部放入取景框内，点击“**拍照**”，弹窗提示“**识别通过**”后，点击“**报到**”按钮，提示“**报到成功**”完成报到，如果弹窗提示“**身份证与人脸比对失败：相似度过低**”，重新点击“拍照”重复上述操作，完成报到后等待审核，审核通过即报到成功。审核驳回后，及时查看驳回理由，更新完善信息，按上述步骤重新完成报到，等待审核。

人脸识别



人脸识别



新生报到开放时间：2022-01-10 ~~~ 2022-03-15

① 信息填报 ———— ② 实名认证 ———— ③ 报到状态

报到状态



信息正在审核中，请耐心等待。。。。

上一步

新生报到开放时间：2022-01-10 ~~~ 2022-03-15

① 信息填报 ———— ② 实名认证 ———— ③ 报到状态

报到状态



信息已被驳回，请重新填报

上一步

新生报到开放时间：2022-01-10 ~~~ 2022-03-15

① 信息填报 ———— ② 实名认证 ———— ③ 报到状态

报到状态



信息已通过审核

上一步