

毕业论文系统操作

1、登录系统

打开浏览器（最好是谷歌浏览器，下载地址：

<https://www.google.cn/intl/zh-CN/chrome/>）

打开学校高等学历继续教育综合管理系统网址：

<https://zykj.jijiaox.com/jw/index.html>

选择“**学生登录**”，输入学号和密码进行登录，如忘记密码，点击登录页面“**忘记密码**”进行密码的修改





2、提交论文题目、开题报告

登录后，点击“**我的论文**”



在规定时间内填写毕业论文题目、上传开题报告 word 版和 PDF 版，
模板请在参考资料里下载，点击提交，等待审核，如被驳回，可在规
定时间内修改后再次提交

我的论文

开题报告 开放时间: 2025-12-01 00:00:00 ~ 2025-12-31 23:59:59

①
开题报告

参考资料: [参考资料](#)

备注: [点击参考资料, 查看和下载开题报告模板](#)

论文题目:

指导老师:

开题报告上传

开题报告: (Word) :

将文件拖到此处,或 [点击上传](#)

只能上传 .doc, .docx 文件

开题报告: (PDF) :

将文件拖到此处,或 [点击上传](#)

只能上传 .pdf 文件

3、论文检测

论文检测服务系统操作手册

系统检测步骤

(1) 输入检测必填项

在论文检测页面，存在几个必填项，分别是论文标题、论文作者、论文检测类别以及论文检测文本内容。

首先，论文标题务必精准录入，应与论文封面上所呈现的标题毫无二致。

其次，论文作者需如实填写本人真实姓名，其务必与论文发表时的署名、所在学校学籍系统登记信息等完全相符。

最后，论文检测文本内容要求将论文正文完整无误地导入，涵盖绪论、各个章节主体论述以及结尾结论部分，需特别留意剔除封面、致谢、目录（部分系统不计入目录重复率，可视具体情况单独处理）等非正文要素，防止干扰重复率的精准测算。同时，要确保文本格式规范，杜绝乱码以及特殊字符错置现象，保障检测系统能够顺利读取、深度剖析文本信息。

参见图 2-1-1

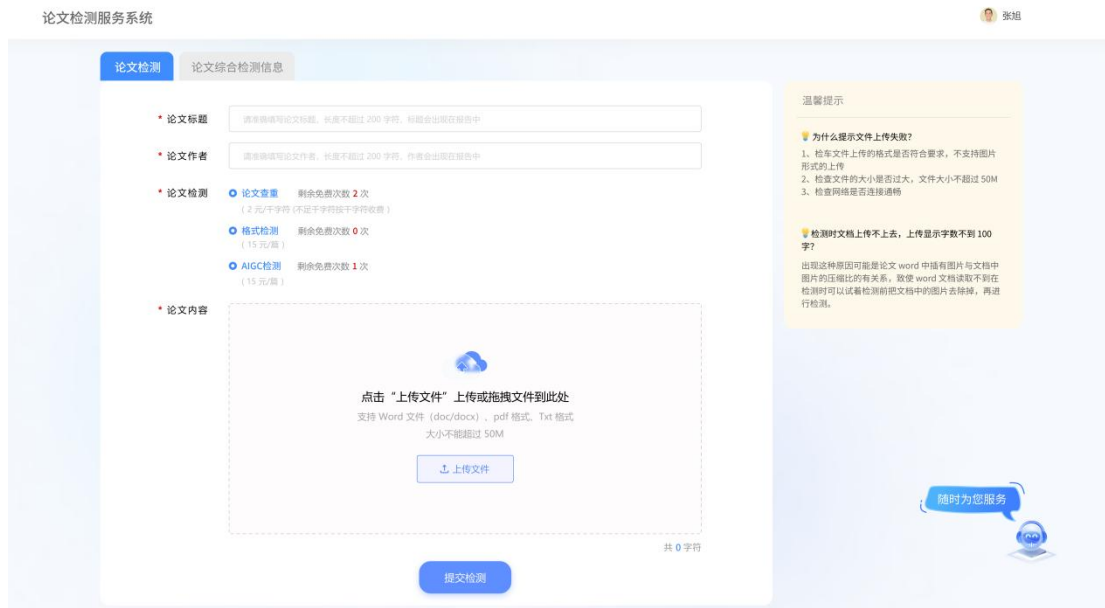
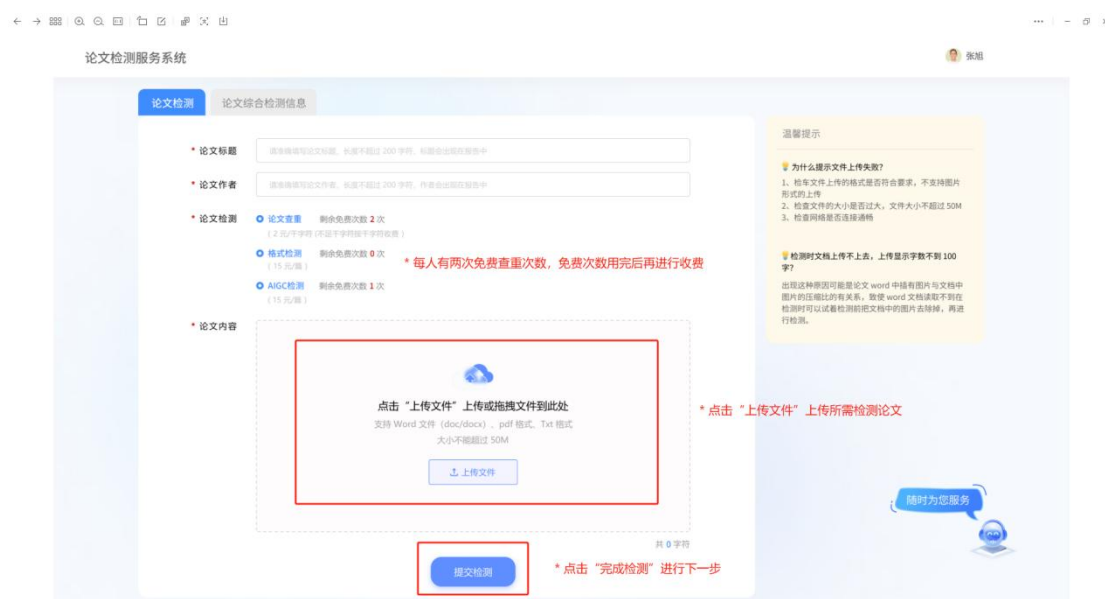


图 2-1-1



(2) 根据论文检测类型支付检测费用

特别说明：

1. 论文检测服务由第三方平台提供服务。
2. 每人 2 次免费检测额度，用完后由第三方收取相关费用。

参见图 2-1-2

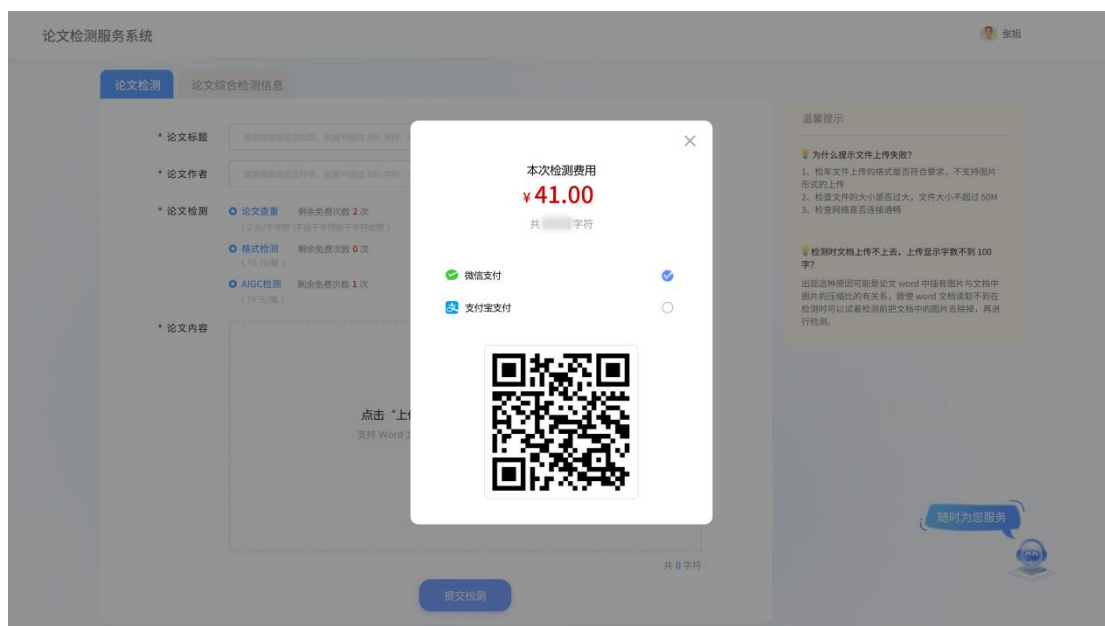


图 2-1-2

(3) 查看论文检测后详情

根据学生在检测首页上传的必填项生成检测信息，以列表页显示。显示论文题目、作者、文字字数、万字错误数、格式错误数、重复率（通过以绿色显示，不通过则为红色）、AIGC 相似度（通过为绿色，不通过则为红色）、AIGC 高风险片段，任务状态，可以在检测完成后分别单独下载检测报告。

- “文字字数”精确统计论文正文包含的字符数量，便于了解篇幅规模。
- “万字错误数”和“格式错误数”能直观反映论文质量细节，辅助学生针对性修改，像语法、拼写、标点以及字体、段落排版等方面的问题都涵盖其中。
- 重复率和 AIGC 相似度依据设定标准（假设重复率低于 10%、AIGC 相似度低于 5% 为通过）以颜色区分，让学生一眼看清是否达标，红色醒目警示，绿色安心通过。

- AIGC 高风险片段直接指出疑似由人工智能生成且有问题的文本段落，便于学生自查自纠，维护学术诚信。
- “任务状态” 标明当前论文处于检测流程的哪个阶段，已完成的即可点击“下载报告” 获取详细分析，检测中的则需等待。

参见图 2-1-3

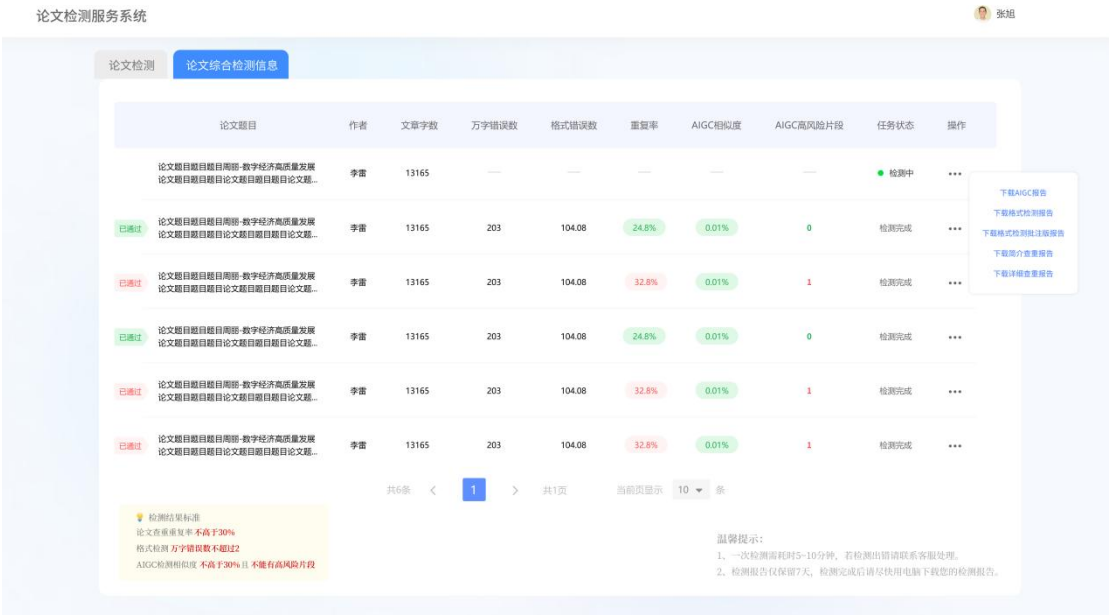


图 2-1-3

4、提交论文终稿

点击“**论文终稿**”，论文撰写规范请在参考资料里下载，在规定时间内上传论文终稿 word 版和 PDF 版、查重报告以及论文格式（PDF）、论文 AI 检测（PDF），点击提交，等待审核，如被驳回，可在规定时间内修改后再次提交

李瑞瑞

2023级 汉语语言文学 专升本

20230406

我的论文

论文投稿 开放时间: 2025-03-24 00:00:00 - 2025-04-05 23:59:59

① 任务书

② 论文检测

③ 论文投稿

参考资料: [点击查看](#)

备注: [点击参考资料下载论文的格式及要求](#)

* 论文题目:

指导教师:

论文投稿上传

论文投稿 (Word):

将文件拖到此处,或 [点击上传](#)

只能上传 .doc/.docx 文件, 且不超过20M

论文投稿 (PDF):

将文件拖到此处,或 [点击上传](#)

只能上传 .pdf 文件, 且不超过20M

查重报告:

将文件拖到此处,或 [点击上传](#)

只能上传 .pdf 文件, 且不超过20M

附件:

将文件拖到此处,或 [点击上传](#)

只能上传 * 文件, 且不超过20M

论文格式 (PDF):

将文件拖到此处,或 [点击上传](#)

只能上传 .pdf 文件, 且不超过20M

论文AI检测 (PDF):


将文件拖到此处,或 [点击上传](#)

只能上传 .pdf 文件, 且不超过20M

9

5、论文成绩

老师审核完后，最终的论文成绩出来后，可在此查询



赵2
2024级 社会工作 专升本
2024888

我的论文

论文查重

论文成绩 开放时间: 2024-11-01 00:00:00 ~ 2024-11-03 00:00:00

1 任务书

2 开题报告

3 中期检查

4 论文初稿

5 论文定稿

6 答辩记录

7 论文终稿

8 论文成绩

论文题目: 测试论文

指导老师: teacher01

论文成绩

指导老师评分	评阅老师评分	答辩评分	总得分	总评	是否合格
--------	--------	------	-----	----	------